
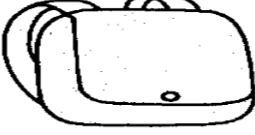





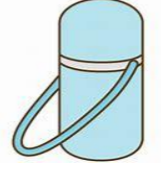




(11) 各クラスで使用するもの一覧表

						
	つくし	すみれ	たんぽぽ	もも・ばら	こすもす・ゆり	ひまわり・さくら
	0歳児	1歳児	2歳児	3歳児	4歳児	5歳児
★帽子の色	—	黄色	オレンジ	白/ピンク	白/黄色	白/紫
★カラー帽子	—	○	○	○	○	○
★通園バック (リュック型自由)	○	○	○	※荷物がすべて入る大きめのもの		
手提げバック	※荷物がすべて入る大きめのもの どちらか1つ			園置き	園置き	園置き
上履き (上履き入れ)	—	—	—	○	○	○
布団(2号・3号)	○	○	○	○	○	必要に応じて
★ランチョンマット	—	—	—	○	○	○
★お箸・フォーク・スプーンセット	—	—	—	○	○	○
★水筒	—	—	—	○	○	○
★歯ブラシ・コップ(袋)	—	—	—	○コップのみご用意ください	○コップのみご用意ください	○
お着替え袋 (園置き用)	—	—	—	○	○	○
お着替え一式	3組以上 かごに入れる	3組以上 かごに入れる	3組以上 かごに入れる	2組以上	2組以上	2組以上
汚れもの入れ※右の表参照	★	★	★	○	○	○
★お便りファイル、連絡帳	○	○	○	○	○	○
★連絡帳インダー	○	○	○	—	—	—
★名札	—	—	—	○	○	○
★紙オムツ	○	○	○	必要に応じて	—	—
★エプロン	○	○	○	—	—	—
★口拭きタオル	○	○	○	—	—	—
★哺乳瓶 (マグ)	○	マグ 必要に応じて	—	—	—	—
おしりふき1個	○	○	○	必要に応じて	—	—
★フェイスタオル	○	○	○	—	—	—
置き靴	必要に応じて	○	○	—	—	—

全て市販の物で構いません。※サイズ指定の物も大体のサイズでOKです。

		 30cm程度 45cm程度		お布団セット 
・カラー帽子 (毎日) ・つくし組は不要 1・2・3号	・大きめのリュック (水筒が入る大きさの物) ・毎日の通園バック (3号) 1・2・3号	・作品等の持ち帰りに使用 (1・2号 園置き) ・毎日の通園バック (3号) 1・2・3号	・室内履き (ハレーシューズ等) ・園置き靴 1歳・2歳 1・2号	・敷布団 (掛布団は必要ありません) ・タオルケット(ブランケット) 両方に大きく記名 2・3号
 20cm程度 30cm程度		 子どもが使える物をご用意ください。		
・ランチョンマット、お箸セット(全てに記名) ⇒1つの巾着袋に入れる ・パンダナサイズは広すぎるため半分に折って使用します。 ※お箸は使えるようになってからご持参下さい。 1・2号	・お茶又はお水 ・ひも付きの物 1・2号	・コップ・歯ブラシ ⇒1つの巾着袋に入れる ※3・4歳児はコップのみ ※歯磨き粉はいりません 1・2号		

	1  すべて記名	2  動きやすく、着脱のしやすい服	3  記名	1・2・3を入れて下さい! 
・フェイスタオル ※沐浴や水遊び等、 年間通じて使用します。 3号	・2~3枚 ・トレーニングパンツ (必要児) 1・2・3号	・2~3組 (上下) 1・2・3号	・汚れ物入れ (防水の袋可) ビニール袋やエコバック等 持ち帰ったらまた補充を お願いします 1・2・3号	・お着替え袋 (園置き用) ・3号は着替えをお持ち頂き 園置きのカゴに用意します。 1・2号

 なまえ 全てのオムツに記名	 なまえ	 成長に応じて変更する場合があります	 マグは面談時に相談	 ・必ず補充して下さい
・オムツ 7-8枚 (毎日) 3号 (必要児)	・エプロン 2枚 ・名前の記入は大きく 3号	・くちふきタオル (約30cm×30cm程度のもの) 3枚 (つくし) 2枚 (すみれ・たんぽぽ)	・哺乳瓶・マグ ・2本程度 つくし組のみ	・お尻ふき 3号 1・2号 (必要児)

★ 毎日の持ち物です。

・ 上履き・布団は週末持ち帰りです。

※園で使用するすべての持ち物に記名を忘れずにお願いします。

※服装は私服です。動きやすく、汚れていい服装 着替えて用意していただく物も同様です。

(フード付き衣類・スカート・フリフリの物・ジーパンはご遠慮ください。)